

Introductie NBC (CBRNe) 20 mei 2010

Aanleiding:



Elke regio (basis: leidraad OGS)

- **Staffunctionaris OGS**
 - **OVD**
 - **AGS / ROGS**
 - **MPL / WVD**
 - **OGS-peloton**
 - **Meetploegen**
-
- **Max 10 slachtoffers ontsmetten**



SPR's NBC >

Grootschalige burgerontsmetting:

Zes steunpuntregio's:

- Amsterdam Amstelland
- N.O. Gelderland
- Haaglanden
- Zuidoost Brabant
- Rotterdam – Rijnmond
- Groningen



Wat levert de SPR:

Ontsmettingspeloton:

- **Ontsmettings-eenheid**
- **2 x Bevoorradingseenheden**
- **AGS / ROGS**
- **OVD / Pelotonscommandant**
- **Min. 16 manschappen (4 x TAS)**



Inspanning ontsmettingspeloton:

- **Veilig uitvoeren grootschalige ontsmetting**
- **Specifieke(re) NBC-deskundigheid**
- **Extra meetapparatuur (buisjes, E-CAM, automess AD-K)**
- **Besmettingscontrole**
- **Opkomsttijd: 2 uur**




BEVO - eenheden:

- 50 PRPS-pakken
- meetapparatuur
- brancards
- zeep
- uit- en aankleedsets
- enz.





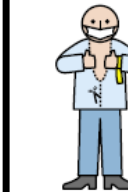

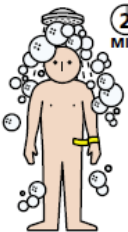







Introductie PRPS-pakken en pre-decosets




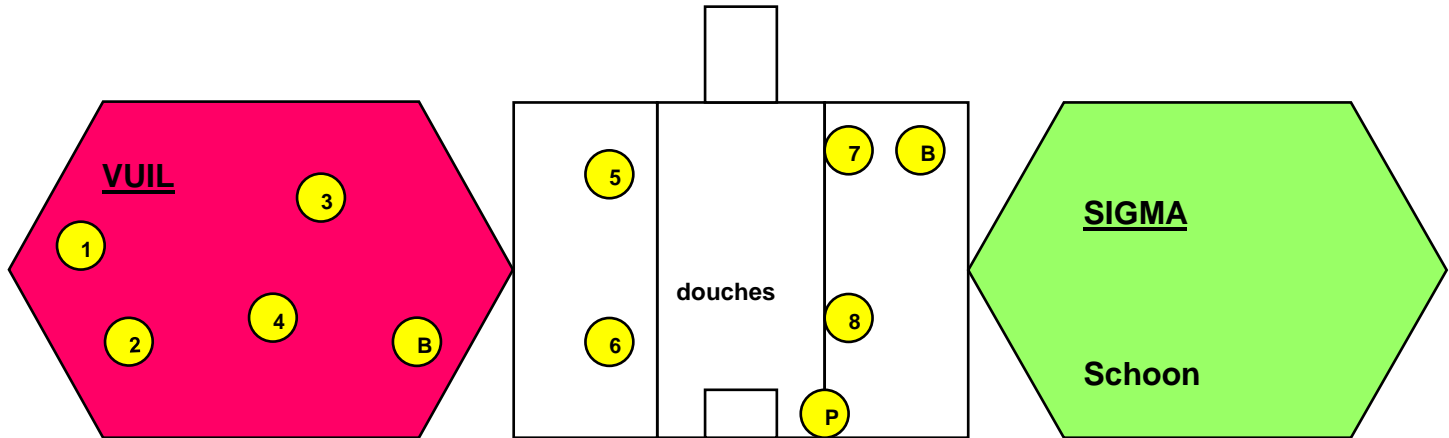
 Instructie ontsmetting

U bent zojuist betrokken geweest bij een incident. Voor uw veiligheid is het nodig dat u wordt ontsmet. Hierna wordt uitgelegd wat van u wordt verlangd in de 'ontsmettingsstraat'.

1  Snuit uw neus. Zakdoek in de afvalbak.	2  Doe het mondkapje voor.	3  Doe het polsbandje om.	4  Doe waardevolle spullen in de kleine zak.	5  Trek uw kleding uit, NIETS OVER UW HOOFD. Gebruik desnoods een schaar.	6  Doe kleding in de grote zak en sluit deze.
7  U wordt ontsmet. 2 MIN	8  U wordt afgespoeld. 1 MIN	9  Controle op resterende besmetting.	10  Kleed u aan met de uitgereikte kleding.	11  U wordt medisch gecontroleerd.	12  U wordt geregistreerd.

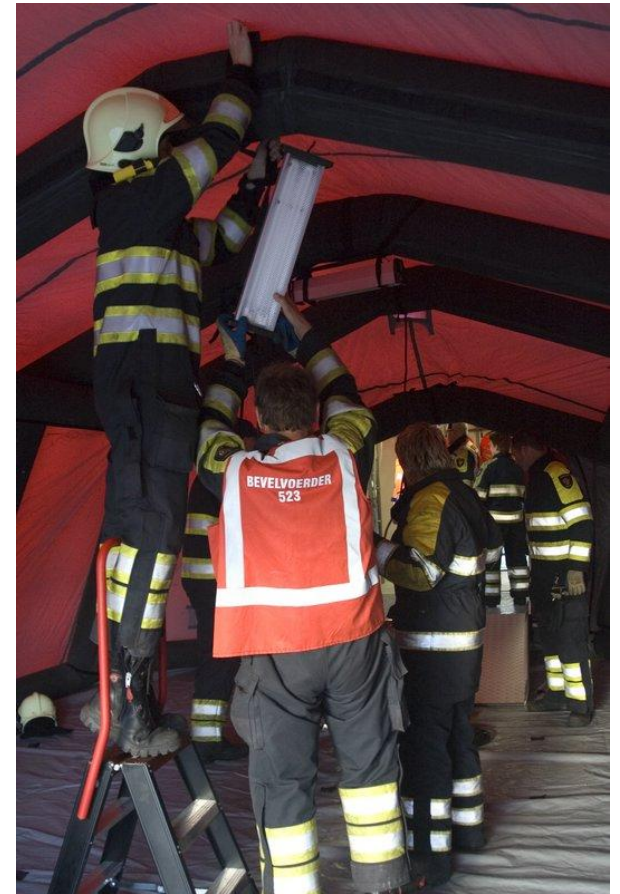
DECO – eenheid:








Aankomst & opbouw





Ontvangst slachtoffers






Ontsmetting & controle



Aankleden en opvang



Wat is ter plaatse geregeld

- **Bovenwindse opstelplek (35 x 20 mtr)**
 - verhard
 - waterwinpunt (obk)
 - plaats voor zeven voertuigen (peloton)
- **Opstelplaats bussen (afvoer ontsmette s.o.'s)**
- **Aanspreekpunt CoPI (AGS / ROGS / HOVD)**
- **Bevoorrading / catering**

VRAGEN?

